

«СОГЛАСОВАНО»

Заместитель главы администрации  
Валуйского городского округа  
секретарь совета безопасности

  
С.В. Солосаренко

2021 г.



«УТВЕРЖДАЮ»

Заведующий МДОУ детский сад № 3  
комбинированного вида  
города Валуйки Белгородской  
области


  
И.П. Зиборова

2021 г.



«СОГЛАСОВАНО»

Начальник ОГИБДД ОМВД  
России по Валуйскому городскому  
округу

  
В.И. Веретенников

2021 г.



## ПАСПОРТ

дорожной безопасности образовательного учреждения  
муниципальное дошкольное образовательное учреждение  
детский сад № 3 комбинированного вида  
города Валуйки Белгородской области

г. Валуйки

2021

## Содержание

1. Общие сведения о ДОУ.
2. План-схема расположения ДОУ.
3. План-схема района расположения ДОУ, пути движения ТС и детей.
4. Схема организации дорожного движения в непосредственной близости от ДОУ с размещением соответствующих технических средств, маршруты движения детей и расположение парковочных мест.
5. Места посадки, высадки пассажиров, рекомендуемые передвижения детей по территории ДОУ.
6. План-схема движения транспортных средств и детей при проведении дорожных ремонтно-строительных работ.
7. Общие сведения об организации работы по профилактике ДДТТ в ДОУ.
8. План работы ДОУ на учебный год по профилактике ДДТТ.
9. План профилактической работы с родителями.
10. План профилактической работы с педагогами.
11. Межведомственное взаимодействие.
12. План работы воспитателя с воспитанниками.
13. Положение «О родительском патруле», график, список, план мероприятий.
14. Памятка родителям при составлении безопасного маршрута Дом - Детский сад - Дом.
15. Памятка для родителей по обучению несовершеннолетних основам безопасности дорожного движения.
16. Памятка родителям по перевозке детей в возрасте до 11 лет.

## Общие сведения.

Муниципальное дошкольное образовательное учреждение детский сад № 3  
комбинированного вида города Валуйки Белгородской области.

Тип ОУ дошкольное образовательное учреждение

Юридический адрес: 309996 Белгородская область, Валуйский район, г.  
Валуйки, ул.М.Горького, д.96.

Фактический адрес: 309996 Белгородская область, Валуйский район, г.  
Валуйки, ул.М.Горького, д.96.

Руководители ОУ:

Заведующий

Зиборова И.П.

8(47236) 3-06-66; 8-919-281-76-28

Старший воспитатель

Воронкова Т.Н.

8(47236) 3-06-66

Ответственные работники  
муниципального органа  
образования

Главный специалист управления  
образования Валуйского городского  
округа Бут А.В.

8(47236)3-07-59

Ответственные от  
госавтоинспекции:

Начальник ОГИБДД ОМВД России  
Валуйского городского округа

Веретенников Вячеслав Иванович

8(47236)3-32-70

Ответственный по ОУ от ОГИБДД

Тимофеев П.В.

89040974888

Ответственные работники  
за мероприятия по профилактике тел.  
детского травматизма:

старший воспитатель Воронкова Т.Н.

89507121057

Руководитель или ответственный  
работник дорожно-эксплуатационной  
организации, осуществляющей  
содержание УДС

ООО «Валуйкидорстрой»

ген.директор М.Р.Дарчинян

тел. диспетчер 3-14-18

Руководитель или ответственный  
работник дорожно-эксплуатационной  
организации, осуществляющей  
содержание ТСОДД

«МБУ Валуйское Благоустройство»

директор Клименко Г.А.

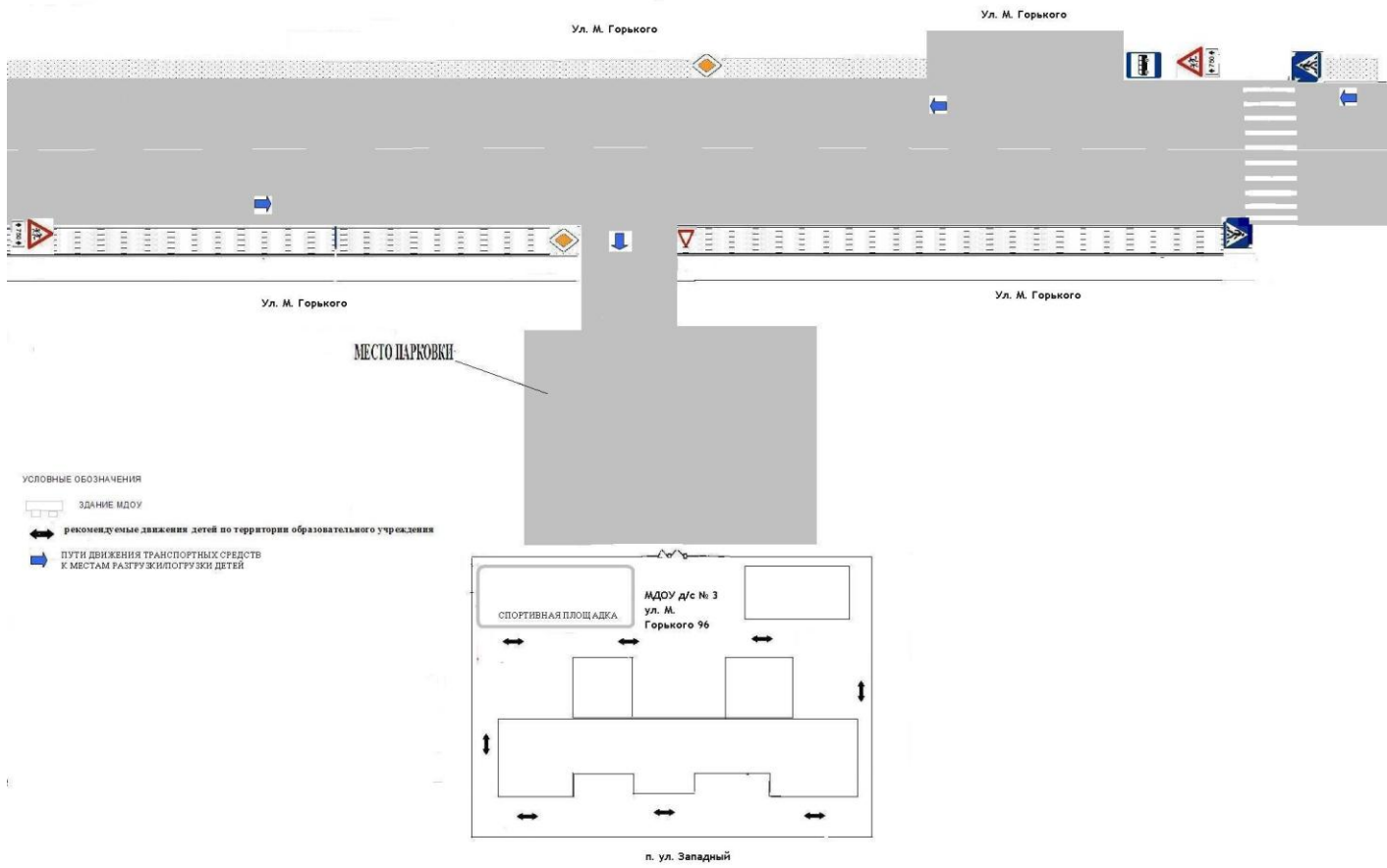
8(47236)3-64-78

Количество воспитанников: 263 (двести шестьдесят три)  
Наличие уголка БДД: 12 групповых детского сада,  
1 тематический уголок в холле ДОО

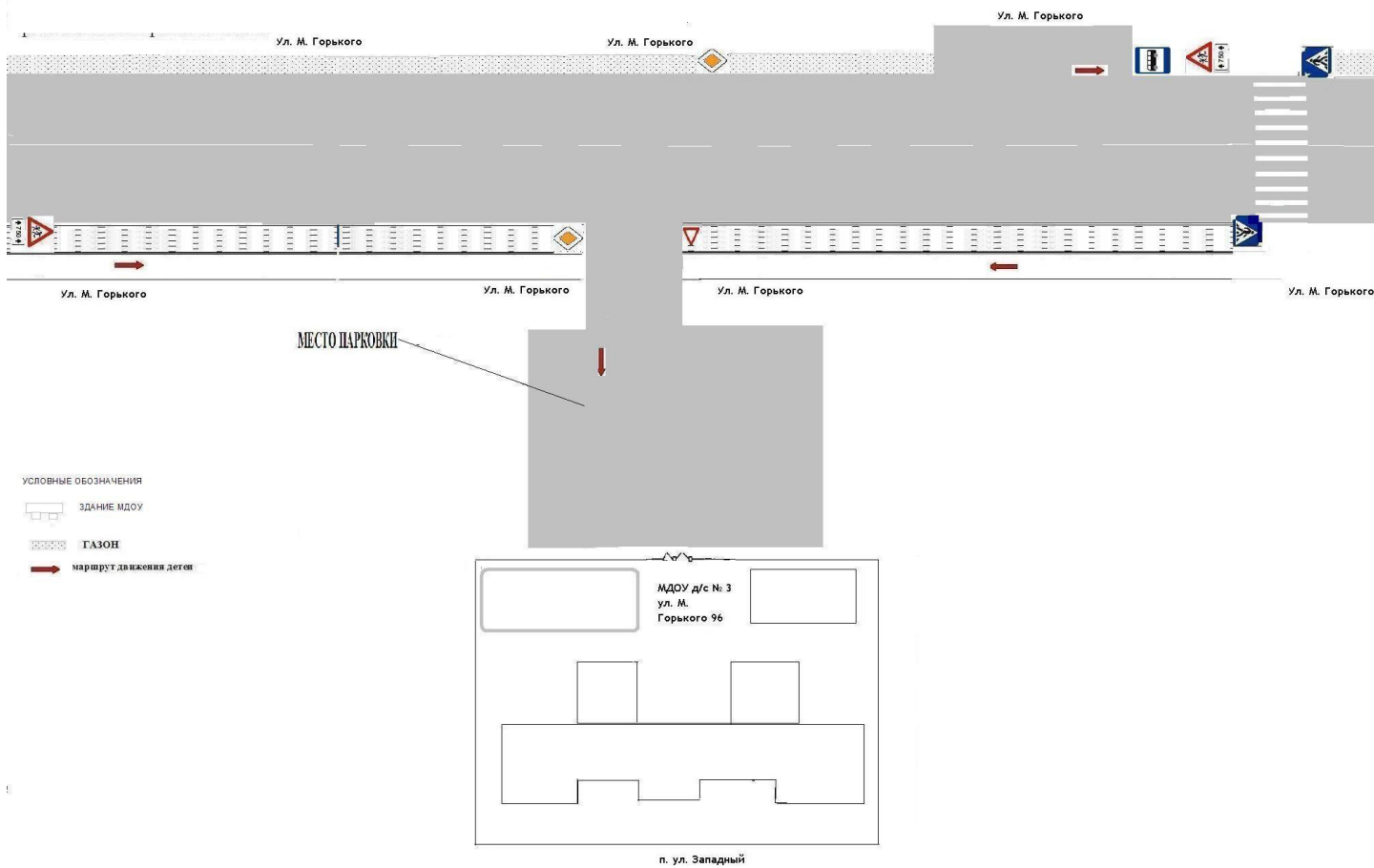
Наличие класса по БДД: нет  
Наличие автогородка (площадки) по БДД: имеется  
Наличие автобуса в ОУ: перевоза детей автобусом не осуществляется.  
Время занятий в ОУ: 7.00-17.30

Телефоны оперативных служб:  
Полиция 8(47236) 3-31-59; 020; 002  
Пожарная часть 112 8(47236) 3-76-31; 112; 01  
Больница 8(47236) 3-32-68; 003; 030

**Места посадки, высадки пассажиров, рекомендуемые передвижения детей по территории ДОУ**



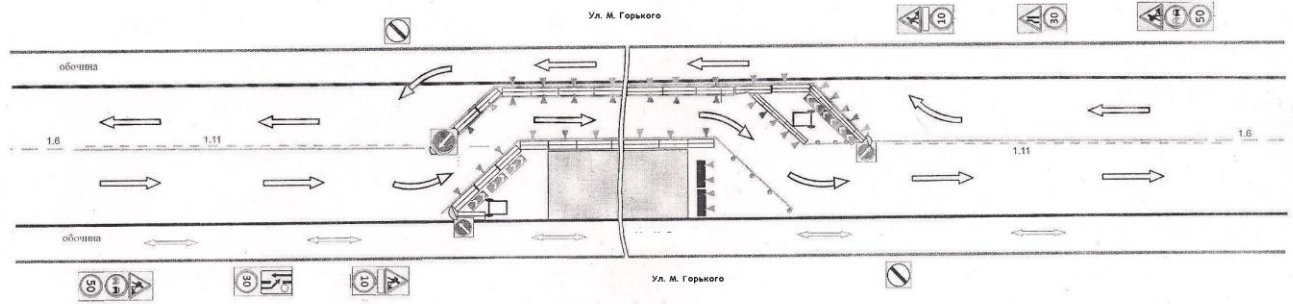
**Схема организации дорожного движения в непосредственной близости от ДОУ с размещением соответствующих технических средств, маршруты движения детей и расположение парковочных**







План-схема движения транспортных средств и детей при проведении дорожных ремонтно-строительных работ



Условные обозначения

- Движение транспортных средств
- ⇄ Движение пешеходов

## **Общие сведения об организации работы по профилактике ДДТТ в ДОУ.**

Сохранение и укрепление здоровья детей – главная задача современного общества. Перегруженные транспортом дороги, безответственное поведение участников дорожного движения – реалии сегодняшней жизни. В этих условиях особое значение имеет заблаговременная подготовка самых маленьких пешеходов – детей.

Вот почему с самого раннего возраста необходимо учить детей безопасному поведению на улицах, дорогах, в транспорте и правилам дорожного движения. В этом должны принимать участие и родители, и дошкольные учреждения, а в дальнейшем, конечно же, школа и другие образовательные учреждения.

Учитывая особую значимость работы в данном направлении, и то обстоятельство, что детский сад является самой первой ступенью в системе непрерывного образования, особое внимание уделяется обучению детей правилам дорожного движения.

**Целью** работы МДОУ детского сада №3 комбинированного вида города Валуйки Белгородской области является создание условий для профилактики детского дорожно-транспортного травматизма при взаимодействии всех участников образовательных отношений.

### **Задачи:**

1. Сохранение жизни и здоровья детей.
2. Создание необходимых условий для обеспечения непрерывного воспитательного процесса в области безопасности дорожного движения.
3. Создание у детей стереотипов безопасного поведения на улице.
4. Обучение основам транспортной культуры.
5. Привлечение внимания общественности к проблеме безопасности на дороге.

Создавая условия для работы в этом направлении, в нашем дошкольном учреждении назначен ответственный за организацию профилактической работы по предупреждению детского дорожно-транспортного травматизма, ежегодно разрабатывается план по профилактике ДДТТ со всеми участниками образовательного процесса, разработан паспорт по дорожной безопасности образовательного учреждения.

В детском саду создана учебно-материальная база по профилактике ДДТТ, которая включает:

### **Учебные пособия, журналы, газеты по ПДД**

1. Школа юных пешеходов
2. ОБЖ для дошкольников
3. Художественная литература
4. Всероссийская газета *Добрая Дорога Детства*
5. Авдеева Н.Н., О.Л. Князева, Р.Б. Стеркина «Основы безопасности детей дошкольного возраста»
6. Гальцова Е.А. Культурно - досуговая деятельность детей 5-6 лет
7. Гарнышева Т.П. Как научить детей ПДД? Планирование занятий, конспекты, кроссворды, дидактические игры.
8. Гудимов В.П. Сборник тематических загадок для дошкольников.



9. Извекова Н.А., Медведева А.Ф. Правила дорожного движения для детей дошкольного возраста.

10. Клочанов Н.И. Методическое пособие по правилам дорожного движения для воспитателей, учителей начальной школы «Дорога, ребёнок, безопасность».

11. Кобзева Т.Г., Холодова И.А. Правила дорожного движения.

12. Коган М.С. Правила дорожные знать каждому положено: Познавательные игры с дошколятами.

### **Электронные версии программ и фильмов по ПДД**

1. Азбука дорожной науки
2. Серия мультфильмов «О правилах дорожного движения»
3. Азбука пешехода
4. Безопасность на улицах и дорогах

В каждой группе ДОУ создана соответствующая предметно-развивающая среда, которая представлена центрами: сюжетно-ролевыми, подвижными и дидактическими играми, центром Безопасности. В центрах имеются картотеки игр, сборники, лепбуки, настольно печатные игры. В холле оформлен тематический холл «Я - пешеход», на территории ДОУ для проведения профилактической работы имеется площадка с разметкой.

Изучение ПДД в детском саду начинается с младшего дошкольного возраста. В своей работе педагоги МДОУ используют раздел «Ребенок и улица» парциальной программы «Основы безопасности детей дошкольного возраста» Р.Б. Стеркиной, О.Л. Князевой, Н.Н. Авдеевой.

Чтобы привить детям практические навыки в выполнении правил дорожного движения, проводятся целевые прогулки для наблюдения за транспортом, действиями пешеходов и водителей, за посадкой и высадкой пассажиров из автобуса, за сигналами светофора.

От взаимодействия в работе по профилактике ДДТТ зависит качество профилактической работы по данному направлению.

Работа с родителями по пропаганде правил дорожного движения и безопасного образа жизни ведется через разнообразные формы. Регулярно педагоги размещают в родительских уголках информацию на темы: «Ребёнок и улица», «Как приобщить ребёнка к безопасному поведению на дороге», «Памятки для родителей по правилам дорожного движения», проводят родительские собрания: «Дисциплина на улице – залог безопасности пешехода», «Наши помощники».

В начале учебного года во всех группах проводится анкетирование родителей: «Знает ли мой ребенок правила дорожного движения?». Это помогает определить уровень знаний родителей и подобрать наиболее эффективные методы подачи дорожной грамотности, выбрать эффективные формы работы с детьми и родителями.

По обеспечению открытости деятельности учреждения информационный ресурс сайта Учреждения формируется из общественно- значимой информации для всех участников образовательного процесса. На официальном сайте ДОУ по данному направлению создан раздел «Дорожная безопасность» в котором размещены нормативные документы; раздел «Для вас родители» содержит консультативную информацию, буклеты, памятки, листовки, интерактивные

игры, ссылки на познавательные мультфильмы; раздел «Методическая копилка» содержит разработанные педагогами детского сада сборники подвижных, дидактических игр, стихов, загадок, литературных произведений, раскрасок, конспекты мероприятий, досугов, развлечений; раздел «Новости» фотоотчеты о проделанной работе. В социальной сети ВК создана группа «Дети без ДТП», где размещена следующая информация: Картотека игр "Правила дорожного движения", Информация для родителей, Информация для детей, видеозаписи мультфильмов по ПДД, проводятся различные голосования, размещены опросники для родителей, фотоматериалы о проделанной работе.

Для повышения педагогического мастерства воспитателей в детском саду проводятся педагогические советы «Совершенствование форм работы по профилактике детского дорожно-транспортного травматизма», деловые игры, КВН, семинары, консультации, открытые просмотры по обучению детей правилам дорожного движения. Воспитатели и специалисты осуществляют взаимодействие в работе по формированию навыков практического применения и соблюдения детьми правил дорожного движения.

Педагогический коллектив МДОУ в работе с детьми использует современные образовательные технологии: обучающие игровые ситуации, моделирование, проектирование, информационно-коммуникативные технологии. Использование проектов с участием родителей, инспекторов ГИБДД в образовательной деятельности по изучению правил дорожного движения, позволяет поддерживать интерес к данной теме на протяжении длительного времени и закрепить результаты во время проведения праздничных мероприятий, выставок, акций.

Такая содержательная и плодотворная работа по формированию у детей навыков безопасного поведения на улицах дает свои результаты, самым важным результатом нашей работы по профилактике детского дорожно-транспортного травматизма считаем то, что за время работы нашего МДОУ не было ни одного дорожно-транспортного происшествия с участием наших воспитанников.

Мы считаем, что это направление работы должно всегда находиться в поле пристального внимания педагогов, родителей, ГИБДД, а значит, необходим дальнейший поиск и совершенствование работы по профилактике детского дорожно-транспортного травматизма.

Утверждено:

« \_\_\_\_ » \_\_\_\_\_ 2021 г.  
заведующий МДОУ детский сад № 3  
комбинированного вида  
города Валуйки Белгородской области  
\_\_\_\_\_ Зиборова И.П.

**План работы  
муниципального дошкольного образовательного учреждения  
детского сада №3 комбинированного вида  
города Валуйки Белгородской области  
по профилактике ДДТТ  
на 2021-2022 учебный год**

<b>№ п/п</b>	<b>Мероприятие</b>	<b>Сроки</b>	<b>Ответственные</b>
1	Издание приказа о назначении ответственного лица за профилактику ДДТТ в МДОУ на 2021-2022 учебный год	август	Заведующий
2	Работа с нормативными документами по вопросу профилактики дорожно-транспортного травматизма и обучение детей правилам дорожного движения	В течение года	Старший воспитатель Инспектор Рыкусов Д.Ю.
3	Проведение целевых инструктажей с сотрудниками по обеспечению безопасности детей на дорогах	В течение года	Заведующий Старший воспитатель Инспектор Рыкусов Д.Ю.
4	Ознакомление работников и родителей (законных представителей) ДОО с планом работы МДОУ по ПДДТТ на 2021-2022 учебный год	сентябрь	Старший воспитатель Инспектор Рыкусов Д.Ю.
5	Оформление выставки материалов и пособий по профилактике ДДТТ в группах	В течение года	Старший воспитатель Инспектор Рыкусов Д.Ю.
6	Разработка методических рекомендаций по профилактике детского дорожно транспортного травматизма	В течение года	Старший воспитатель Инспектор Рыкусов Д.Ю.
7	Оформление информационного пространства по безопасности дорожного движения в групповых помещениях, холле, на территории детского сада	Сентябрь	Старший воспитатель Инспектор Рыкусов Д.Ю.
8	Подготовка и участие в акциях запланированных на 2021-2022 учебный год	В течение года	Старший воспитатель Инспектор Рыкусов Д.Ю.
9	Оперативный контроль «Реализация плана работы ДОУ по профилактике ДДТТ	Ноябрь, февраль	Старший воспитатель Инспектор Рыкусов Д.Ю.
10	Участие ДОУ в конкурсе «Зеленый огонек»	Ноябрь	Старший воспитатель Инспектор Рыкусов Д.Ю.
11	Разработка цикла познавательных заданий, конспектов и сценариев различного рода мероприятий (квест – игры, турниры, праздники) по формированию представлений у	В течение года	Старший воспитатель Инспектор Рыкусов Д.Ю.

	детей знаний о ПДД		
12	Организация встречи сотрудника ГИБДД с родителями, детьми, педагогами	В течение года	Старший воспитатель Инспектор Рыкусов Д.Ю.
13	Смотр – конкурс «Центра безопасности»	В течение года	Старший воспитатель Инспектор Рыкусов Д.Ю.



Утверждено:  
 «\_\_» \_\_\_\_\_ 2021 г.  
 заведующий МДОУ детский сад № 3  
 комбинированного вида  
 города Валуйки Белгородской области  
 \_\_\_\_\_ Зиборова И.П.

**План профилактической работы с педагогами  
 муниципального дошкольного образовательного учреждения  
 детского сада №3 комбинированного вида  
 города Валуйки Белгородской области  
 на 2021-2022 учебный год**

<b>№ п/п</b>	<b>Мероприятие</b>	<b>Сроки</b>	<b>Ответственные</b>
1	<b>Консультация для воспитателей.</b> - «Организация занятий с детьми дошкольного возраста по правилам дорожного движения» - Индивидуальные консультации по необходимости	Сентябрь	Старший воспитатель Инспектор Рыкусов Д.Ю.
2	<b>Выступления воспитателей на педагогических часах</b> о проведении профилактических мероприятий по профилактике безопасности дорожного движения. (из опыта работы педагогов)	В течение года	Воспитатели Инспектор Рыкусов Д.Ю.
3	Участие в конкурсе «Зеленый огонек».	Ноябрь	Воспитатели, старший воспитатель Инспектор Рыкусов Д.Ю.
4	<b>Посещение занятий</b> , наблюдение совместной деятельности по безопасности дорожного движения.	В течение года	Старший воспитатель Инспектор Рыкусов Д.Ю.
5	<b>Оперативный контроль по организации профилактической работы по БДД в возрастных группах</b>	В течение года	Старший воспитатель Инспектор Рыкусов Д.Ю.
6	<b>Выставка методических пособий</b> , игр по предупреждению детского дорожного травматизма.	в период месячника	Воспитатели, Старший воспитатель Инспектор Рыкусов Д.Ю.
7	<b>Пополнение банка презентаций, социальных видеороликов по ПДДТ</b> для дошкольников по правилам дорожного движения	В течение года	Воспитатели Инспектор Рыкусов Д.Ю.
8	<b>Подготовка и проведение профилактических акций в детском саду:</b> - «Пешеход на переход. Водителю внимание» - «Неделя памяти жертв ДТП» -«Водитель, вежливый будь! Про детей на дороге не забудь» - «Пристегнись и пристегни ребенка» -«За безопасность дорожного движения - мы вместе»	Октябрь Ноябрь Январь  Февраль Март	Воспитатели, Старший воспитатель Инспектор Рыкусов Д.Ю.
9	<b>Консультация для воспитателей</b> «Целевая прогулка»	Апрель	Старший воспитатель
10	Подготовка и проведении мероприятия посвященное единому дню детской дорожной безопасности	Май	Воспитатели, Старший воспитатель Инспектор Рыкусов Д.Ю.



Утверждено:  
 «\_\_\_» \_\_\_\_\_ 2021 г.  
 заведующий МДОУ детский сад № 3  
 комбинированного вида  
 города Валуйки Белгородской области  
 \_\_\_\_\_ Зиборова И.П.

**Межведомственное взаимодействие  
 муниципального дошкольного образовательного учреждения  
 детского сада №3 комбинированного вида  
 города Валуйки Белгородской области  
 на 2021-2022 учебный год**

<b>№ п/п</b>	<b>Социальные партнеры, планируемые мероприятия</b>	<b>Сроки</b>	<b>Ответственные</b>
1	Разработка и согласование плана совместных мероприятий с социальными партнерами на 2021-2022 учебный год	Сентябрь	Старший воспитатель Инспектор ОГИБДД Рыкусов Д.Ю. Представители социальных партнеров
2	<b>ОГИБДД ОМВД России по Валуйскому городскому округу:</b> <ul style="list-style-type: none"> <li>• Общесадовое родительские собрания по вопросам безопасности детей на дорогах</li> <li>• Акция «Пешеход на переход. Водителю внимание»</li> <li>• Участие в подготовке и проведении мероприятия посвященное «Всемирному дню памяти жертв ДТП»</li> <li>• Встреча с родительским патрулем</li> <li>• Участие в подготовке и проведении акции «Водитель, вежливый будь! Про детей на дороге не забудь»</li> <li>• Участие в подготовке и проведении акции «Пристегнись и пристегни ребенка»</li> <li>• Участие в подготовке и проведении акции «За безопасность дорожного движения - мы вместе»</li> <li>• Участие в подготовке и проведении целевой прогулки: «Знакомство с улицей»</li> <li>• Участие в подготовке и проведении мероприятия посвященное единому дню детской дорожной безопасности</li> </ul>	Сентябрь Октябрь Ноябрь  Декабрь Январь Февраль Март  Апрель Май	Инспектор ОГИБДД Рыкусов Д.Ю. Старший воспитатель
3	<b>Детская центральная библиотека:</b> <ul style="list-style-type: none"> <li>• Спектакль для детей «Перекресток»</li> <li>• Познавательный час «Вот такой рассеянный...»;</li> <li>• Викторина «Красный, желтый, зеленый»</li> <li>• Познавательный час «Азбука безопасности»;</li> <li>• Спектакль для детей «Внимание на дорогах»</li> <li>• Детская библиотека по правилам дорожного движения</li> </ul>	Октябрь Декабрь  Февраль Март Апрель Май	Старший воспитатель Инспектор ОГИБДД Рыкусов Д.Ю. Сотрудники детской библиотеки

4	<p><b>МОУ «СОШ № 2 с УИОП»:</b></p> <ul style="list-style-type: none"> <li>• Развлечение «Мой друг – Светофорик»</li> <li>• Выставка рисунков «Не попади в беду на улице»</li> <li>• Музыкально-спортивный праздник «Азбука дорожного движения».</li> <li>• Литературный калейдоскоп «Красный, желтый, зеленый».</li> <li>• В страну светофорию (досуг)</li> <li>• Путешествие в страну Дорожных знаков (досуг)</li> <li>• КВН «Юные пешеходы»</li> <li>• На лесном перекрестке (инсценировка)</li> </ul>	<p>Сентябрь Октябрь Ноябрь Декабрь Январь Февраль Апрель Май</p>	<p>Старший воспитатель Инспектор ОГИБДД Рыкусов Д.Ю. Завуч МОУ «СОШ №2 с УИОП»</p>
---	---	--	--

Утверждено:

« \_\_\_ » \_\_\_\_\_ 2021г.  
заведующий МДОУ детский сад № 3  
комбинированного вида  
города Валуйки Белгородской области  
\_\_\_\_\_ Зиборова И.П.

**План работы воспитателя с воспитанниками  
муниципального дошкольного образовательного учреждения  
детского сада №3 комбинированного вида  
города Валуйки Белгородской области  
на 2021-2022 учебный год**

<b>№ п/п</b>	<b>Содержание</b>	<b>Срок</b>	<b>Ответственный</b>
<b>1</b>	<p><b>Проведение месячника безопасности:</b> -организация пятиминуток - проведение бесед - чтение художественной литературы - просмотр и обсуждение слайдовых презентаций - просмотр видеороликов по безопасности дорожного движения</p> <p><b>Познавательные занятия в игровой форме:</b> -Ситуация общения «Наш друг светофор» (младшие группы) - «Внимание - дорога» (средние группы) - «Знай и выполняй правила уличного движения» (старшие группы), - «Зачем нужны дорожные знаки» (подготовительные группы),</p> <p><b>Викторина</b> по правилам дорожного движения «Знай и соблюдай правила дорожного движения» - старший дошкольный возраст.</p> <p><b>КВН</b> «Правила движения достойны уважения» - подготовительная группа.</p> <p><b>Просмотр слайдовых презентаций</b></p> <p><b>Проведение «пятиминуток»</b></p> <p><b>Организация игровой деятельности с детьми младшего, среднего и старшего дошкольного возраста на игровой площадке по ПДД на территории детского сада:</b> «Учимся переходить дорогу», «Уступи дорогу пешеходу»</p> <p><b>Чтение художественных произведений:</b> - «Как ребята переходили улицу», - «Малыш», - «Светофор», - «Кто важнее на улице», - «Для чего троллейбус и трамвай «держится руками» за провода?».</p> <p><b>Встреча с инспектором ОГИБДД.</b></p>	Сентябрь	Воспитатели всех возрастных групп музыкальный руководитель инструктор по физической культуре Инспектор Рыкусов Д.Ю.

	<b>Составление маршрутов безопасного движения:</b> дом- садик - дом (старший дошкольный возраст)		
2	<p><b>Проведение профилактической акции</b> «Пешеход на переход. Водителю внимание»</p> <p><b>Познавательные занятия в игровой форме:</b> Беседа, игра-ситуация «Мостовая для машин, тротуар для пешеходов», «Какие бывают машины?», (младшие группы) «Грузовой транспорт» (средние группы) «Улица города» (старшие группы)</p> <p><b>Рисование и аппликация:</b> «Светофор» (младшие группы) «Машины везут грузы»</p> <p><b>Рассматривание иллюстраций и фотографий</b> о транспорте, об улицах города</p> <p><b>Организация игровой деятельности:</b> «Улица» «Дорога с двухсторонним движением» «Почини машину»</p> <p><b>Чтение художественной литературы:</b> «Посмотрите, постовой встал на нашей мостовой» «Моя улица» С.Михалков «Это еду я бегом»</p> <p><b>Проведение профилактической акции</b> «Пешеход на переход. Водителю внимание»</p>	Октябрь	Воспитатели всех возрастных групп Инспектор Рыкусов Д.Ю.
3	<p><b>Познавательные занятия в игровой форме.</b> - Рассматривание плакатов «О полосатой зебре» Ситуация «Как я еду в автобусе» (младшие группы). - «Наш друг - светофор» - закрепить представления об улице, дороге, светофоре (средние группы). - «Знай и выполняй правила уличного движения» - расширение представлений об улице (проезжая, пешеходная части, правилах которые необходимо соблюдать для безопасности) (старшие группы) - «Зачем нужны дорожные знаки» - расширение представлений о правилах дорожного движения и дорожных знаках. (подготовительная группа)</p> <p><b>Наблюдения за транспортом на прогулке.</b> Наблюдение за работой спец.машин /экскаватор, грузовые, машины для вывоза мусора, продуктовые/, (средний, старший дошкольный возраст).</p> <p><b>Подвижные игры:</b> «Воробушки и автомобиль», «Цветные автомобили», «Разноцветные домики» - /мл., сред.группы/, «Найди свой гараж» /ст.гр./.</p> <p><b>Игровые действия по ориентировке в</b></p>	Ноябрь	Воспитатели всех возрастных групп Музыкальный руководитель Инструктор по физической культуре Инспектор Рыкусов Д.Ю.

	<p><b>пространстве «дорожное движение»</b> (сред., старшие группы),</p> <p><b>Составление схемы улицы на модели, создание чертежа «Наша улица», дополнение макета</b> (старшие группы).</p> <p>Сюжетно-ролевые игры «Автобус» - мл.гр.</p> <p><b>Чтение художественных произведений:</b></p> <p>Чтение книги из серии азбука безопасности «Как неразлучные друзья дорогу переходили»; «Мальш», «Светофор».</p> <p><b>Встреча с инспектором ГИБДД.</b></p> <p><b>Проведение профилактических акций</b></p> <p>«День памяти жертв ДТП»</p> <p><b>Проведение конкурса на лучший световозвращающий элемент</b> среди воспитанников детских садов</p>		
4	<p><b>Декада безопасности дорожного движения</b></p> <p><b>Познавательные занятия:</b></p> <p>Чтение произведения В.И.Мирясовой «Грузовой автомобиль», рассматривание плакатов «Посмотри налево, посмотри направо» (Младшие группы)</p> <p>«Безопасность на дороге» (средний, старший возраст)</p> <p><b>Лепка и рисование</b></p> <p>«Светофорчик»</p> <p>«Перекресток»</p> <p><b>Чтение художественных произведений:</b></p> <p>«Мяч» С.Маршак</p> <p>«Пешеходный светофор» Я. Пишумова</p> <p>«Три чудных цвета» К.Северного</p> <p><b>Обыгрывание проблемных ситуаций</b></p> <p>«Помоги Незнайке перейти улицу»</p> <p>«Как Светофорик и Незнайка подружились»</p> <p><b>Проведение профилактической акции</b></p> <p>-«Водитель, вежливый будь! Про детей на дороге не забудь»</p> <p><b>Целевая прогулка</b> «Остановка пассажирского транспорта»</p>	Декабрь	Ст. воспитатель Воспитатели всех возрастных групп Музыкальный руководитель Инспектор Рыкусов Д.Ю.
5	<p><b>Организация игровой деятельности в тематическом холле</b></p> <p><i>Младший возраст:</i></p> <p>«Переходим улицу»,</p> <p>Подвижные игры «Найди свой цвет». «Цветные автомобили»,</p> <p>Сюжетно-ролевые игры «Автобус», «В гости к бабушке».</p> <p><i>Средний возраст:</i></p> <p>«Где можно играть»,</p> <p>Подвижная игра «Водители и пешеходы».</p> <p>Дидактические игры «Угадай-ка» (знакомство с дорожными знаками).</p>	Январь	Воспитатели всех возрастных групп Инспектор Рыкусов Д.Ю.

	<p>Сюжетно-ролевые игры.  <b>Старший возраст:</b>  «Правила для пешехода».  «Правила уличного движения»,  Игры на макете Городок безопасности.  Дидактические игры «Назови знак», «Знаки заблудились», «Угадай, какой знак».  <b>Составление рассказов по сюжетным картинкам из серии «Дорога и дети».</b>  <b>Пятиминутки по правилам дорожного движения на прогулках.</b>  <b>Проведение профилактической акции</b>  «Водитель, вежливый будь! Про детей на дороге не забудь»</p>		
6	<p><b>Познавательные занятия в игровой форме:</b>  - Целевая прогулка «Мы знакомимся с улицей», Ситуация общения «Как я перехожу улицу с мамой» (младший возраст)  - «Знаки разные нужны» (средний возраст)  - «Автомобили помощники» (старший возраст)  <b>Чтение художественных произведений:</b>  «Скверная история» С.Михалков  Изготовление знаков (старший возраст)  Организация подвижных, дидактических и сюжетно-ролевых игр.  Рассматривание альбомов и иллюстраций по правилам дорожного движения  <b>Игровая деятельность:</b>  «Угадай, какой знак»  «Собери знак»  «Светофор»  <b>Проведение профилактической акции</b>  - «Пристегнись и пристегни ребенка»  <b>Проведение профилактической акции</b>  «Пристегнись и пристегни ребенка»</p>	Февраль	<p>Воспитатели всех возрастных групп  Музыкальный руководитель  Инспектор  Рыкусов Д.Ю.</p>
7	<p><b>Познавательные занятия в игровой форме:</b>  «Правила малышам», Беседа «Не играй в прятки с водителем» (младший возраст)  <b>Организация подвижных, дидактических и сюжетно-ролевых игр.</b>  «Воробушки и автомобиль»  «Цветные автомобили»  «Наш город»  «Найди свой знак»  «Запрещающие знаки»  <b>Чтение художественных произведений:</b>  «Айболит» отрывок К.Чуковского  «Если свет зажегся красный» С.Михалков  <b>Просмотр слайдовых презентаций, видеофильмов</b>  <b>Проведение профилактической акции</b>  «За безопасность дорожного движения - мы</p>	Март	<p>Воспитатели всех возрастных групп  Инспектор  Рыкусов Д.Ю.</p>



	вместе»		
8	<p><b>Неделя безопасности по ПДД.</b></p> <p><i>Младший возраст:</i> Игры на макете «Наша улица», Подвижные игры «Воробушки и автомобиль». «Цветные автомобили», Чтение книги из серии азбука безопасности.</p> <p><i>Средний возраст:</i> Прогулка «Знакомство с улицей» (правила передвижения пешеходов по улице). Игра на макете «На перекрестке». Подвижные игры «Воробушки и автомобиль», «Найди и промолчи».</p> <p><i>Старший возраст:</i> Занятие «Как и где переходить улицу», «Когда мы - пассажиры». Игры на макете Городок безопасности. Викторина «Знатоки». Выставка лучших работ «Улицы нашего города».</p> <p><i>Подготовительные к школе группы:</i> Занятие «Поведение детей на улице», «Значение дорожных знаков». Игры в Городке безопасности. Пятиминутки по правилам дорожного движения на прогулках. Целевая прогулка «К остановке пассажирского транспорта».</p> <p><b>Целевая прогулка «Знакомство с улицей»</b></p>	Апрель	<p>Воспитатели всех возрастных групп Музыкальный руководитель Инструктор по физической культуре Инспектор Рыкусов Д.Ю.</p>
9	<p><b>Чтение художественных произведений:</b></p> <ul style="list-style-type: none"> <li>- «Автомобиль» Н.Носов</li> <li>- «Моя улица» С. Михалков</li> <li>«Светофор»</li> <li>«Наша улица»</li> <li>«Красный, желтый, зеленый»</li> </ul> <p>Обыгрывание дорожных ситуаций на игровой площадке на территории детского сада.</p> <p><b>Просмотр слайдовых презентаций по правилам дорожного движения</b></p> <p><b>Развлечения:</b></p> <ul style="list-style-type: none"> <li>- «Петрушка на улице» -младший, средний возраст</li> <li>- «Красный, желтый, зеленый» - старший возраст</li> </ul> <p>- <b>Проведение мероприятия</b> Единый день детской дорожной безопасности</p>	Май	<p>Воспитатели всех возрастных групп Музыкальный руководитель Инспектор Рыкусов Д.Ю.</p>

**Положение о родительском патруле  
муниципального дошкольного образовательного учреждения  
детского сада №3 комбинированного вида  
города Валуйки Белгородской области**

**1. Общие положения**

1.1. Родительский патруль муниципального дошкольного образовательного учреждения детского сада №3 комбинированного вида города Валуйки Белгородской области (далее - МДОУ) является общественным органом, создаваемым на добровольной основе по инициативе родительского комитета.

1.2. Родительский патруль создается в МДОУ из числа родителей (законных представителей), членов семей, из которых дети посещают данное учреждение, выразивших согласие на участие в работе родительского патруля.

1.3. Работу родительского патруля организует и координирует администрация МДОУ и ответственное лицо за организацию, и координацию работы родительского патруля.

1.4. Родительский патруль организует свою работу во взаимодействии с МДОУ, ОГИБДД.

1.5. Работа родительского патруля осуществляется в соответствии с ФЗ от 10.12.1995 N 196-ФЗ (ред. от 28.12.2013) "О безопасности дорожного движения".

**2. Цель и задачи родительского патруля**

2.1. Цель: привлечь внимание общественности к проблеме обеспечения безопасности дорожного движения, предотвращение детского дорожно-транспортного травматизма.

2.2. Задачи:

- способствовать повышению культуры поведения на дороге.
- способствовать снижению тяжести последствий дорожно-транспортных происшествий.
- способствовать формированию стереотипа правильного поведения на проезжей части в зависимости от погодных условий.
- способствовать повышению уровня ответственности родителей за формирование у детей навыков безопасного поведения на проезжей части.

**3. Организация работы родительского патруля**

3.1 Решение о создании родительского патруля, его составе, времени проведения рейдов, их периодичности, а также утверждении положения о нем оформляется приказом учреждения.

3.2. Родительский патруль организует свою работу в соответствии с утвержденным графиком, составленным администрацией учреждения и ответственным лицом за организацию и координацию работы родительского патруля.

3.3. Родительский патруль осуществляет патрулирование в микрорайоне Учреждения в соответствии с разработанным и утвержденным маршрутом в специальных светоотражающих жилетах, на которых имеется надпись «Родительский патруль».

#### 4. Обязанности родительского патруля

4.1. Родительский патруль не имеют права:

- вступать с участниками дорожного движения в конфликтные ситуации;
- использовать ненормативную лексику;
- допрашивать правонарушителей с целью установления личности, (документы) если те отказываются ее называть;
- отвечать на провокации со стороны правонарушителей;
- мешать участникам в пересечении дороги, когда те уже вступили на дорогу;
- останавливать транспортные средства на ходу.

4.2. Родительский патруль должен:

- быть предельно вежливыми;
- говорить по существу и обращать внимание, прежде всего на необходимость соблюдения правил дорожного движения во избежание случаев травматизма, и правонарушений на дорогах.

4.3. Родительский патруль осуществляет контроль по трем направлениям:

- контроль за использованием воспитанниками ДОО световозвращающих элементов в одежде;
- контроль за соблюдением правил перевозки детей;
- контроль за соблюдением ПДД детьми и родителями по пути следования в дошкольное учреждение и обратно.

Родительским патрулем выявляются причины и условия, способствующие совершению правонарушений родителей. Вносятся предложения по устранению причин детского дорожно-транспортного травматизма.

4.5. Родительский патруль в ходе осуществления патрулирования выявляет родителей (законных представителей) и других лиц, склонных к совершению правонарушений, своим поведением отрицательно влияющих на детей.

4.6. Родительский патруль имеет право фиксировать выявленные нарушения ПДД несовершеннолетними участниками дорожного движения, взрослыми, сопровождающими детей, а также водителями транспортных средств с помощью фото- видео- и звукозаписывающей аппаратуры. При этом Родительскому патрулю запрещено размещение в сети Интернет видеозаписей и фотоизображений, сделанных в ходе патрулирования, доступных для просмотра неопределенному кругу лиц. По факту выявленного нарушения участник «Родительского патруля» передает информацию об итогах патрулирования руководителю учреждения.

4.7. Родительский патруль имеет право проводить беседы со взрослыми участниками дорожного движения, сопровождающими детей и нарушившими ПДД.

## **5. Документация родительского патруля**

5.1. График выхода Родительского патруля.

5.2. Информационная справка по итогам рейдов Родительского патруля (Приложение 1).

5.4. Вся документация хранится в Учреждении, у ответственного лица за организацию и координацию работы родительского патруля.

**Состав родительского патруля  
муниципального дошкольного образовательного учреждения  
детского сада №3 комбинированного вида  
города Валуйки Белгородской области  
на 2021-2022 учебный год**

1. Морозова Т.Н. родитель средней группы «А»
2. Фарзалиева А.А. родитель воспитанницы средней группы «А»
3. Горбачева А.И. родитель воспитанницы старшей группы «А»
4. Фисенко О.С. родитель воспитанницы средней группы «А»
5. Кузнецова О.Г. родитель средней группы «Б»
6. Седина С.В. родитель воспитанника первой младшей группы «Б»
7. Черткоева В.А. родитель воспитанницы старшей группы «А»
8. Кренева Е.Н. родитель воспитанника старшей группы «А»
9. Аркатова Н.Г. родитель воспитанника старшей группы «А»

**Алгоритм  
работы Родительского патруля по контролю за соблюдением ПДД  
пешеходами (как несовершеннолетними, так и взрослыми участниками  
дорожного движения) и применением световозвращающих элементов.**

1. Первоначально педагоги проводят анализ маршрутов движения детей от дома до образовательной организации и выявляют места, наиболее опасные для перехода проезжей части, отмечают места возле образовательной организации, где существует возможность нарушения ПДД как детьми, так и родителями.

2. На основании данных анализа составляется маршрут патрулирования Родительского патруля в микрорайоне образовательной организации.

3. Работа Родительского патруля осуществляется как в местах наиболее частых нарушений ПДД, так и на пешеходных переходах и регулируемых перекрестках.

4. Из числа родительской общественности образовательной организации выбираются наиболее активные родители, которые вместе с педагогами и другими участниками Родительского патруля (по согласованию) будут патрулировать район образовательной организации.

5. Решение о количестве людей, принимающих участие в работе Родительского патруля, принимает администрация образовательной организации.

6. Администрация образовательной организации заблаговременно оповещает несовершеннолетних и их законных представителей о проведении рейдов Родительского патруля.

7. Участников Родительского патруля необходимо обозначить световозвращающими жилетами, которые будут выделять их среди посторонних людей.

8. В назначенную дату и время (во время приема воспитанников) участники Родительского патруля занимают места дислокации и осуществляют надзор за соблюдением ПДД пешеходами, идущими в образовательную организацию.

9. В случае выявления Родительским патрулем нарушения ПДД взрослым пешеходом, сопровождающим несовершеннолетнего в образовательную организацию, Родительский патруль сообщает об этом факте сотруднику ГИБДД, если таковой входит в состав Родительского патруля, с целью привлечения пешехода к административной ответственности за нарушение ПДД. Если Родительский патруль работает без сотрудника ГИБДД, то самостоятельно своими силами проводит профилактическую беседу с взрослым нарушителем ПДД о недопустимости подобных фактов.

10. Родительский патруль также осуществляет контроль за использованием световозвращающих элементов на одежде несовершеннолетних путем подсчета количества детей, у которых отсутствуют световозвращающие элементы. Эти данные фиксируются и передаются руководству образовательной организации.

11. Администрация образовательной организации обобщает результаты работы Родительского патруля, подсчитывает количество нарушивших ПДД, а также не имеющих световозвращающие элементы.



**Алгоритм  
работы Родительского патруля по контролю за применением детских  
удерживающих устройств и ремней безопасности водителями  
транспортных средств при подвозе несовершеннолетних к  
образовательной организации.**

1. Первоначально педагоги выявляют места посадки и высадки несовершеннолетних пассажиров при подвозе их к образовательной организации и проводят анализ маршрутов движения детей.

2. На основании данных анализа составляется дислокация мест работы Родительского патруля, которые будут приближены к местам посадки-высадки детей.

3. Из числа родительской общественности образовательной организации выбираются наиболее активные родители, которые вместе с другими участниками Родительского патруля (по согласованию) будут патрулировать район образовательной организации.

4. Решение о количестве людей, принимающих участие в работе Родительского патруля, принимает администрация образовательной организации.

5. Администрация образовательной организации заблаговременно оповещает родителей и законных представителей несовершеннолетних о проведении рейдов Родительского патруля и необходимости использования детских удерживающих устройств в соответствии с весом ребенка и ремней безопасности.

6. Участники Родительского патруля заблаговременно должны изучить требования, предъявляемые к водителям транспортных средств при перевозке детей-пассажиров, изложенные в пункте 22.9 ПДД РФ.

7. Участников Родительского патруля необходимо обозначить световозвращающими жилетами, либо другим элементом в одежде, который будет выделять их среди посторонних людей.

8. В назначенную дату и время (во время приема воспитанников) участники Родительского патруля занимают места дислокации и осуществляют надзор за соблюдением ПДД водителями транспортных средств, осуществляющих подвоз детей к образовательной организации.

9. После полной остановки транспортного средства для высадки пассажиров представители Родительского патруля приближаются к автомобилю и просят разрешения посмотреть, как перевозится ребенок.

10. При нарушении требований пункта 22.9 ПДД РФ Родительский патруль фиксирует факт с помощью фото- или видеоаппаратуры, записывает сведения о транспортном средстве (марка, государственный регистрационный знак автомашины), водителе и сообщает об этом факте сотруднику ГИБДД, если таковой входит в состав Родительского патруля, с целью привлечения водителя к административной ответственности за нарушение ПДД. Если Родительский патруль работает без сотрудника ГИБДД, то проводит профилактическую беседу с водителем транспортного

средства о правилах перевозки детей-пассажигов и вручает раздаточные материалы с указанием видов и типов детских удерживающих устройств, способов их крепления, разъяснением административной ответственности, предусмотренной ч.3 ст. 12.23 КоАП РФ.

11.Родительский патруль имеет право передать в отдел ГИБДД ОМВД России по г.Валуйки и Валуйскому району информацию о факте совершения административного правонарушения водителем транспортного средства с целью его привлечения к административной ответственности. Информация должна содержать дату, время, место совершения административного правонарушения, марку и государственный регистрационный знак транспортного средства, возраст перевозимого ребенка (если нарушение ПДД связано с перевозкой детей), данные о свидетелях совершения административного правонарушения, сведения о составе административного правонарушения, материалы фото- и видеосъемки, доказывающие факт совершения административного правонарушения.

12. Родительский патруль фиксирует и передает руководству образовательной организации итоги работы по окончании рейдового мероприятия.

13.Администрация образовательной организации обобщает результаты работы Родительского патруля.

Утверждено:

«\_\_\_» \_\_\_\_\_ 2021 г.

Заведующий МДОУ детский сад № 3  
комбинированного вида  
города Валуйки Белгородской области  
\_\_\_\_\_ И.П. Зиборова

**График рейдов родительского дорожного патруля  
МДОУ детского сада №3 комбинированного вида  
города Валуйки Белгородской области  
на 2021-2022 учебный год**

<b>№ п/п</b>	<b>Дата</b>	<b>Направление контроля</b>	<b>Состав родительского патруля</b>
1.	16.09.2021г.	контроль за соблюдением правил перевозки детей в салонах легковых автомашин	Морозова Т.Н. Фарзалиева А.А. Горбачева А.Ию.
2.	24.09.2021г.	контроль за соблюдением ПДД несовершеннолетними и взрослыми, сопровождающими детей, по пути следования в образовательную организацию	Фисенко О.С. Кузнецова О.Г. Седина С.В.
3.	08.10.2021г.	контроль за использованием несовершеннолетними световозвращающих элементов в одежде	Черткочева В.А. Кренева Е.Н. Аркатова Н.Г.
4.	22.10.2021г.	контроль за соблюдением ПДД несовершеннолетними и взрослыми, сопровождающими детей, по пути следования в образовательную организацию	Морозова Т.Н. Фарзалиева А.А. Горбачева А.Ию.
5.	12.11.2021г.	контроль за использованием несовершеннолетними световозвращающих элементов в одежде	Фисенко О.С. Кузнецова О.Г. Седина С.В.
6.	26.11.2021г.	контроль за соблюдением правил перевозки детей в салонах легковых автомашин	Черткочева В.А. Кренева Е.Н. Аркатова Н.Г.
7.	03.12.2021г.	контроль за использованием несовершеннолетними световозвращающих элементов в одежде	Морозова Т.Н. Фарзалиева А.А. Горбачева А.Ию.
8.	17.12.2021г.	контроль за соблюдением ПДД несовершеннолетними и взрослыми, сопровождающими детей, по пути следования в образовательную организацию	Фисенко О.С. Кузнецова О.Г. Седина С.В.
9.	14.01.2022г.	контроль за использованием несовершеннолетними световозвращающих элементов в одежде	Черткочева В.А. Кренева Е.Н. Аркатова Н.Г.
10.	28.01.2022г.	контроль за соблюдением правил перевозки детей в салонах легковых автомашин	Морозова Т.Н. Фарзалиева А.А. Горбачева А.Ию.
11.	11.02.2022г.	контроль за использованием несовершеннолетними световозвращающих элементов в одежде	Фисенко О.С. Кузнецова О.Г. Седина С.В.

12.	25.02.2022г.	контроль за соблюдением ПДД несовершеннолетними и взрослыми, сопровождающими детей, по пути следования в образовательную организацию	Черткоева В.А. Кренева Е.Н. Аркатова Н.Г.
13.	11.03.2022г.	контроль за соблюдением правил перевозки детей в салонах легковых автомашин	Морозова Т.Н. Фарзалиева А.А. Горбачева А.Ию.
14.	25.03.2022г.	контроль за соблюдением правил перехода через дорогу	Фисенко О.С. Кузнецова О.Г. Седина С.В.
15.	08.04.2022г.	контроль за использованием несовершеннолетними световозвращающих элементов в одежде	Черткоева В.А. Кренева Е.Н. Аркатова Н.Г.
16.	22.04.2022г.	контроль за соблюдением ПДД несовершеннолетними и взрослыми, сопровождающими детей, по пути следования в образовательную организацию	Морозова Т.Н. Фарзалиева А.А. Горбачева А.Ию.
17.	13.05.2022г.	контроль за соблюдением правил перевозки детей в салонах легковых автомашин	Фисенко О.С. Кузнецова О.Г. Седина С.В.
18.	27.05.2022г.	контроль за соблюдением правил перехода через дорогу	Черткоева В.А. Кренева Е.Н. Аркатова Н.Г.

## **Памятка родителям при составлении безопасного маршрута «Разработка и использование маршрута «Дом – детский сад-дом»**

**Маршрут «Дом – детский сад - дом»** - это документ, в котором излагается схема и описание рекомендуемого пути движения ребенка из дома в детский сад и обратно. Маршрут разрабатывается с помощью родителей и предлагается детям, начиная со средней группы. Для этого организуется консультация для родителей с целью объяснения методики разработки маршрута и обучения детей. Каждый разрабатываемый маршрут обсуждается в группе, где ребенок, для которого он составлен, должен уметь его объяснить.

Задачи разработки маршрута:

- Повысить безопасность движения ребенка в детский сад и обратно;
- Научить ребенка ориентироваться в дорожных ситуациях на пути движения в детский сад и обратно;
- Научить родителей, принимающих участие в разработке маршрута, ориентированию в дорожной обстановке и предотвращению возможных опасностей.

Порядок разработки маршрута:

1. Родители вместе с ребенком проходят путь от дома до детского сада и обратно, намечают более удобный вариант, выделяют опасные места.
2. Составляют схему расположения зданий, находящихся по пути из дома в детский сад, подписывают названия улиц, отмечают светофоры и дорожные знаки, разметку на проезжей части.
3. Обозначают путь движения сплошной линией со стрелкой.

При составлении схемы маршрута движения из дома в детский сад детей 5-6 лет можно привлечь к разметке пути (под руководством взрослого, задавая вопросы), детям 4-5 лет необходимо пояснять и комментировать то, что рисует взрослый. Например, мы подошли к светофору, остановились, посмотрели, какой сигнал у светофора: если красный или желтый – стоим, если зеленый – убедимся в безопасности перехода и будем переходить.

Особое внимание нужно обратить на выделение участков повышенной опасности, требующих более подробного описания: как выходить из подъезда, пересекать проезжую часть (особенно не регулируемую светофором), идти по двору, где ездят автомобили и тд. Для каждой проезжей части, которую приходится переходить, дать характеристику по следующим параметрам:

- Интенсивность движения машин;
- Возможность появления их из поворота;
- Предметы, мешающие осмотру улицы

Отдельного описания требует переход улицы, на которой стоит дом. Часто дети бегут к своему дому, не смотря по сторонам, особенно когда увидят родных, друзей, знакомых. Еще раз объясните им: «Не спеши, подходя к дому! Переходи дорогу только шагом».

После составления маршрута родители, сопровождая ребенка в детский сад и обратно, должны следить за тем, правильно ли он движется по маршруту, видит и понимает ли опасности, которые указаны в описании. Одновременно они вырабатывают у него привычку заблаговременно выходить из дома, не спешить, переходить улицу только шагом, строго под прямым углом (не наискосок), тщательно осматривая дорогу перед переходом, даже если она пуста. Крайне важно добиваться того, чтобы любой предмет, мешающий осмотреть улицу, а также стоящий или движущийся автомобиль, который попал в поле его зрения, воспринимался ребенком как сигнал опасности.

**Рекомендуем:**

1. Вместе с ребенком пройти по рекомендуемому маршруту, обсудив места, требующие повышенного внимания. Обязательно обозначить, по какому маршруту идти нельзя.

2. Дома вместе с ребенком составить схему рекомендуемого маршрута и описание к ней.

3. Пройти маршрут вместе с ребенком повторно, попросив его объяснить взрослому, как правильно поступать в том или ином случае.

4. Регулярно тренировать внимание ребенка, превращая его знания в навыки поведения.

## **Памятка для родителей по обучению детей правилам дорожного движения**

Не спешите, переходите дорогу размеренным шагом. Выходя на проезжую часть дороги, прекратите разговаривать - ребенок должен привыкнуть, что при переходе дороги нужно сосредоточиться.

Не переходите дорогу на красный или желтый сигнал светофора, как бы вы при этом не торопились. Переходите дорогу только в местах, обозначенных дорожным знаком “Пешеходный переход”. Из автобуса, троллейбуса, трамвая, такси выходите первыми. В противном случае ребенок может упасть или побежать на проезжую часть.

Привлекайте ребенка к участию в ваших наблюдениях за обстановкой на дороге, показывайте ему те машины, которые готовятся поворачивать, едут с большой скоростью и т.д.

Не выходите с ребенком из-за кустов или машины, не осмотрев предварительно дорогу, – это типичная ошибка и нельзя допускать, чтобы дети ее повторяли. Не разрешайте детям играть вблизи дороги и на проезжей части.

### **Памятка для родителей по правилам дорожного движения**

Необходимо учить детей не только соблюдать Правила движения, но и с самого раннего возраста учить их наблюдать и ориентироваться. Нужно учитывать, что основной способ формирования навыков поведения – наблюдение, подражание взрослым, прежде всего родителям. Многие родители, не понимая этого, личным примером обучают детей неправильному поведению.

Находясь с ребенком на проезжей части, не спешите, переходите дорогу размеренным шагом. Иначе вы научите спешить там, где надо наблюдать и обеспечить безопасность.

Не посылайте ребенка переходить или перебегать дорогу впереди вас – этим вы обучаете его идти через дорогу, не глядя по сторонам. Маленького ребенка надо крепко держать за руку, быть готовым удержать при попытке вырваться – это типичная причина несчастных случаев.

Учите ребенка смотреть. У ребенка должен быть выработан твердый навык: прежде чем сделать первый шаг с тротуара, он поворачивает голову и осматривает дорогу во всех направлениях. Это должно быть доведено до автоматизма.

Учите ребенка замечать машину. Иногда ребенок не замечает машину или мотоцикл издалека. Научите его всматриваться вдаль.

Учите ребенка оценивать скорость и направление будущего движения машины. Научите ребенка определять, какой транспорт движется прямо, а какой готовится к повороту.

Твердо усвойте сами и научите ребенка, что входить в любой вид транспорта и выходить из него можно только тогда, когда он стоит. Объясните ребенку, почему нельзя прыгать на ходу.

## Памятка родителям по перевозке детей в возрасте до 11 лет

### Уважаемые родители!

Ребенок в салоне автомашины целиком и полностью зависит от водителя. К сожалению, пренебрежение элементарными мерами безопасности родителями не только для себя, но и для ребенка может закончиться очень трагично. Особенно если при движении автомашины ребенок располагается на руках. В этом случае ошибочно полагать, что, держа на руках, мы его оберегаем. При столкновении или резком торможении вес пассажира возрастает в несколько раз, и удержать ребенка от резкого удара практически невозможно. Если при этом и сам взрослый не пристегнут ремнем безопасности, то это верная гибель для малыша. Доказано, что ничего лучше специальных удерживающих средств для перевозки детей не оберегает их в момент столкновения.

### **ПРЕЖДЕ ЧЕМ ОТПРАВИТЬСЯ С РЕБЕНКОМ НА АВТОМАШИНЕ ПОБЕСПОКОЙТЕСЬ О ЕГО БЕЗОПАСНОСТИ:**

1) Приобретите детское удерживающее устройство согласно весу и росту ребенка (сегодня большое количество производителей предлагают свою продукцию, более безопасными будут являться те кресла, у которых небольшой диапазон веса).

2) Строго следуйте инструкции от производителя автомобиля, как и где правильно установить детское кресло, каким образом оно фиксируется.

Отправляясь в путешествие на автомашине, приучайте ребенка занимать свое место в детском кресле, он быстро к этому привыкнет, и другое место ему самому скоро будет не по душе. При этом сами пристегивайтесь ремнем безопасности, что также послужит для ребенка хорошим примером.

***ПДД РФ Постановление Правительства РФ от 23.10.1993 N 1090  
(с внесенными изменениями Постановления Правительства РФ от  
28.06.2017 N 761)***

**22.9. Перевозка детей в возрасте младше 7 лет в легковом автомобиле и кабине грузового автомобиля, конструкцией которых предусмотрены ремни безопасности либо ремни безопасности и детская удерживающая система ISOFIX, должна осуществляться с использованием детских удерживающих систем (устройств), соответствующих весу и росту ребенка.**

-----  
*Наименование детской удерживающей системы ISOFIX приведено в соответствии с Техническим регламентом Таможенного союза ТР ТС 018/2011 "О безопасности колесных транспортных средств".*



**Перевозка детей в возрасте от 7 до 11 лет (включительно) в легковом автомобиле и кабине грузового автомобиля, конструкцией которых предусмотрены ремни безопасности либо ремни безопасности и детская удерживающая система ISOFIX, должна осуществляться с использованием детских удерживающих систем (устройств), соответствующих весу и росту ребенка, или с использованием ремней безопасности, а на переднем сиденье легкового автомобиля - только с использованием детских удерживающих систем (устройств), соответствующих весу и росту ребенка. Установка в легковом автомобиле и кабине грузового автомобиля детских удерживающих систем (устройств) и размещение в них детей должны осуществляться в соответствии с руководством по эксплуатации указанных систем (устройств).**

**Запрещается перевозить детей в возрасте младше 12 лет на заднем сиденье мотоцикла. (п. 22.9 в ред. Постановления Правительства РФ от 28.06.2017 N 761).**

С раннего возраста приучайте детей соблюдать Правила дорожного движения. И не забывайте, что личный пример – самая доходчивая форма обучения.

**Помните! Ребенок учится «законам дороги», беря пример с вас, родителей, и других взрослых. Пусть Ваш пример учит дисциплинированному поведению на улице не только Вашего ребенка, но и других детей.**